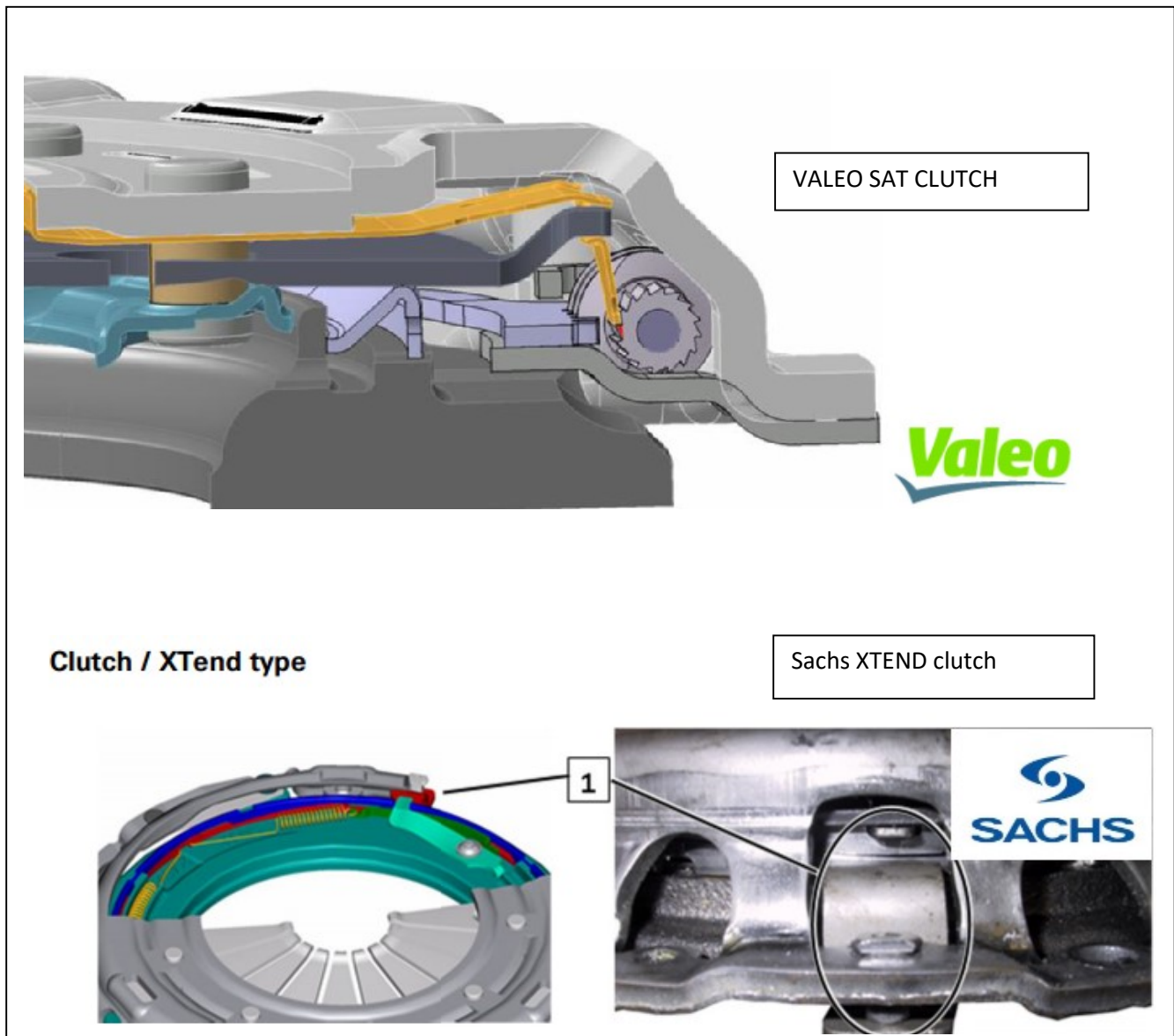


Τύποι αυτορρυθμιζόμενου συμπλέκτη (Valeo, Sachs, LuK) και τοποθέτηση

Κατασκευαστής οχήματος: Όσα είναι εξοπλισμένα με αυτορρυθμιζόμενο

Κωδικοί : Παραδείγματα ΚΙ 129278 Sachs Xtend
137022 VALEO SAT
079435 LUK SAC



Τύποι αυτορρυθμιζόμενου συμπλέκτη (Valeo, Sachs, LuK) και τοποθέτηση



LUK SAC clutch



Υπάρχουν 3 τύποι αυτορρυθμιζόμενων συμπλεκτών:



1. Valeo SAT clutch
2. Sachs Xtend clutch (πάνω στο πλατό αναγράφεται το γράμμα E) →
3. LUK SAC clutch



Ο Valeo και ο LUK ξεχωρίζουν αν ο μηχανισμός έχει ενεργοποιηθεί ή όχι :

VALEO

LUK



Τύποι αυτορρυθμιζόμενου συμπλέκτη (Valeo, Sachs, LuK) και τοποθέτηση

Στον τύπο της Sachs δεν υπάρχει τρόπος να ξέρουμε αν ο μηχανισμός έχει ενεργοποιηθεί ή όχι.

Ο συμπλέκτης της LUK και της Sachs χρειάζονται ειδικό εργαλείο για την τοποθέτηση

ΠΧ LUK 400 0237 10



Οι SAT της Valeo απαιτούν ιδιαίτερη προσοχή στην τοποθέτηση καθώς μια παραπάνω πίεση στα χτένια του πλατό ενδέχεται να ενεργοποιήσει το μηχανισμό αυτορύθμισης.